



Les pièges à charançon rouge, fonctionnement et utilisation.

1. Principe de fonctionnement

Le piège à charançon rouge fonctionne sur le principe d'un piégeage olfactif à l'aide de phéromone: d'agrégation, d'acétate d'éthyle et d'un appât alimentaire.

Le matériel de piégeage consiste en un seau blanc en plastique de 16 litres dans lequel doivent être pratiquées: des ouvertures sur les flancs et le couvercle, une coupelle en plastique (soucoupe pour plantes), des diffuseurs de phéromone et d'acétate d'éthyle.

Il est nécessaire d'acquérir ce qui va servir d'attractif alimentaire, à savoir des bananes, dattes.

2. Installation du piège

- Positionner le piège bien accessible.
- Le positionner à au moins 25 m du palmier le plus proche.
- L'enterrer partiellement de façon à ce que les fenêtres du seau affleurent à la surface du sol.
- Le remplir de 10 cm d'eau.
- Accrocher les diffuseurs de phéromone et d'acétate d'éthyle au couvercle à l'aide d'un fil de fer.
- Préparer un sac plastique percé contenant 250g de dattes ou une banane coupée en deux.
- Refermer le couvercle soigneusement.

Précautions à prendre

- Ne pas l'accrocher à un palmier.
- Récupérer l'ensemble des déchets dans un sac plastique hermétique.
- Ne pas manipuler les diffuseurs à mains nues.

3. Maintenance du piège

Tous les 8 à 15 jours :

- Comptabiliser et enregistrer le nombre de charançons rouges capturés.
- Renouveler l'attractif alimentaire.
- Nettoyer le piège (jeter les insectes et animaux capturés, changer l'eau).
- Surveiller le niveau des diffuseurs

Tous les deux mois :

- En plus des opérations de maintenance habituelle, renouveler les diffuseurs de phéromones et d'acétate d'éthyl.

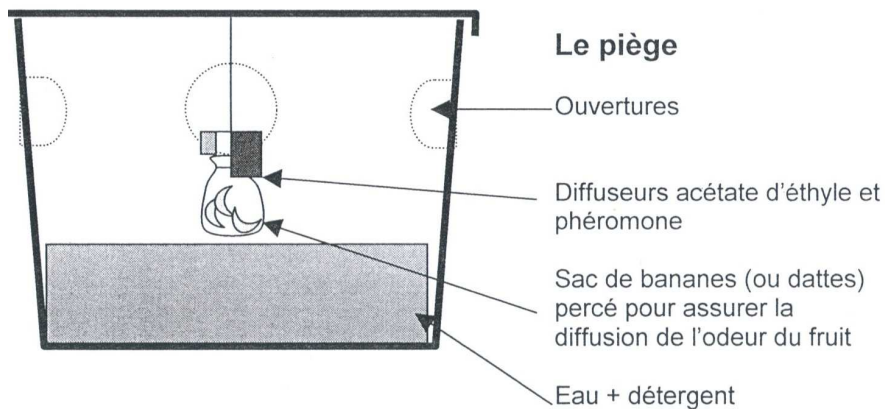
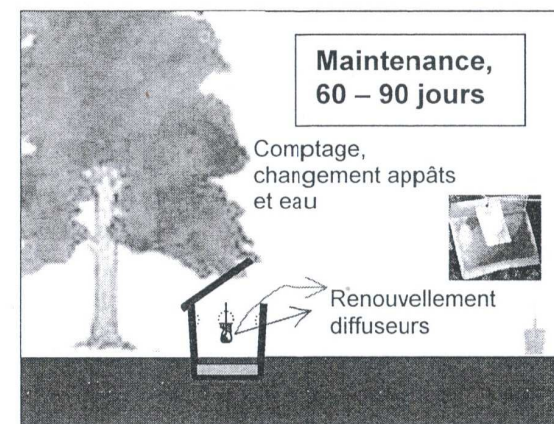


4. Conditions particulières relatives au stockage et la manipulation des diffuseurs.

D'une manière générale il convient de manipuler les diffuseurs d'acétate d'éthyle et de phéromones avec précautions (penser aux EPI).

Les diffuseurs de phéromones doivent être stockés au réfrigérateur.

Une attention particulière est à réserver à l'usage des diffuseurs d'acétate d'éthyle, matière toxique et facilement inflammable. Le stockage est à effectuer dans un lieu fermé et bien ventilé à température ambiante (de 15 à 25°C) et à l'écart des sources de chaleur et d'ignition. En cas de fuite du diffuseur et de contact du produit avec la peau, rincer abondamment à l'eau. Ne pas jeter le diffuseur dans la nature, les eaux ou les égouts.

OPERATIONS DE MAINTENANCE DES PIEGES A CHARANÇON ROUGE



⚠ ELIMINATION DES DECHETS ⚠

Les déchets (diffuseurs vides, fruits...) doivent impérativement être récoltés et enfermés dans un sac en plastique étanche avant d'être jetés dans une poubelle.